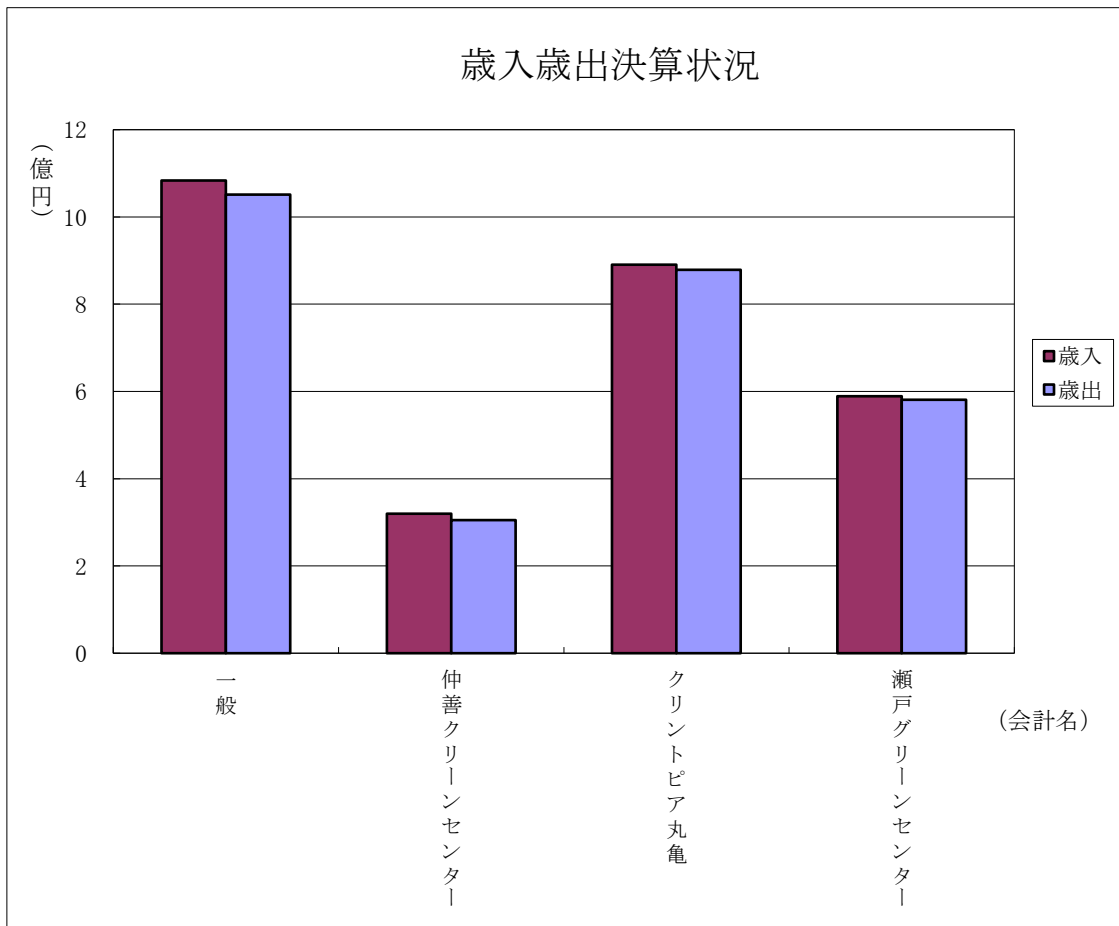


目 次

1	平成30年度会計別決算状況	1 頁
2	一般会計決算状況	3 頁
3	一般会計歳入決算状況	5 頁
4	一般会計歳出決算状況（目的別）	7 頁
5	一般会計歳出決算状況（性質別）	9 頁
6	起債の状況（目的別現在高）	1 1 頁
7	基金の状況	1 1 頁

1 平成30年度会計別決算状況

区分 会計名	予 算 現 額	歳 入 総 額 (A)	歳 出 総 額 (B)
一 般 会 計	1,083,336	1,083,555	1,051,423
特 別 会 計	1,781,385	1,799,592	1,764,852
仲善クリーンセンター	308,452	320,093	304,858
クリントピア丸亀	883,676	890,478	878,839
瀬戸グリーンセンター	589,257	589,021	581,155
合 計	2,864,721	2,883,147	2,816,275



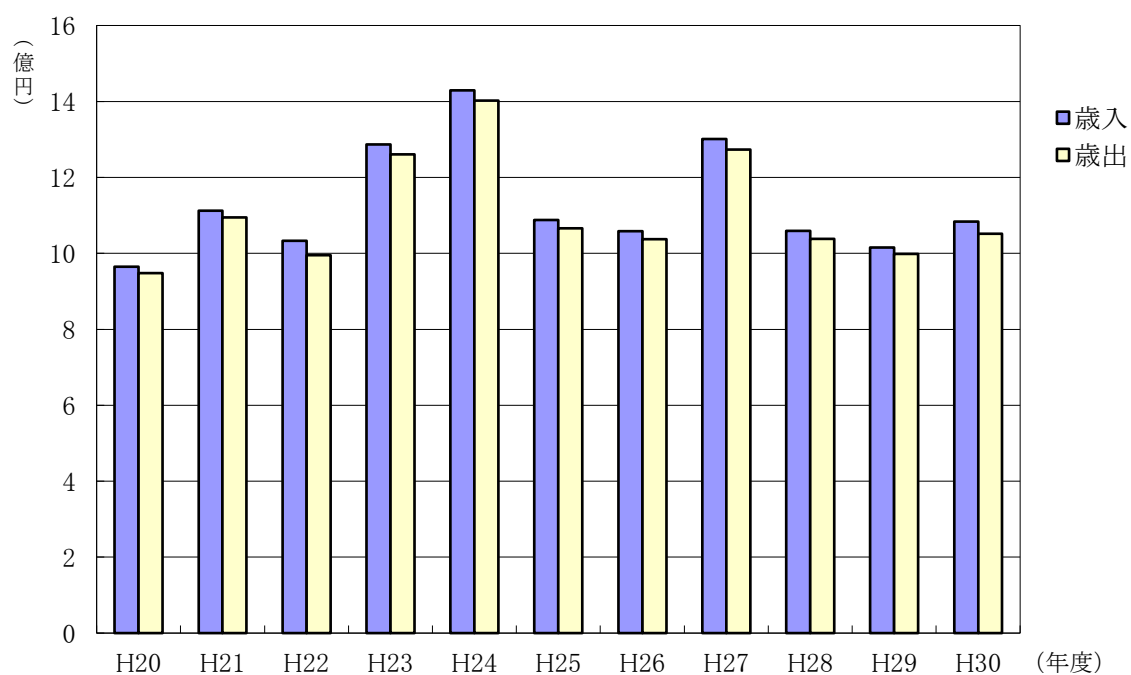
(単位:千円)

歳入歳出差引 (A) - (B) (C)	翌年度へ繰り 越すべき財源 (D)	実質収支額 (C) - (D)	備 考
32,132	0	32,132	
34,740	0	34,740	
15,235	0	15,235	
11,639	0	11,639	
7,866	0	7,866	
66,872	0	66,872	

2 一般会計決算状況

区 分	年 度				
	平成20年度	平成21年度	平成22年度	平成23年度	平成24年度
歳 入 総 額 (A)	(△ 9.9) 964,547	(15.3) 1,112,346	(△ 7.1) 1,032,971	(24.6) 1,286,831	(11.1) 1,429,154
歳 出 総 額 (B)	(△ 9.7) 948,286	(15.5) 1,094,952	(△ 9.1) 994,774	(26.7) 1,260,584	(11.2) 1,402,221
歳入歳出差引額 (A) - (B) = (C)	16,261	17,394	38,197	26,247	26,933
翌年度へ繰り越す べき財源 (D)	0	0	0	5,020	0
実 質 収 支 (C) - (D) = (E)	16,261	17,394	38,197	21,227	26,933
単 年 度 収 支	△ 3,191	1,133	20,803	△ 16,970	5,706

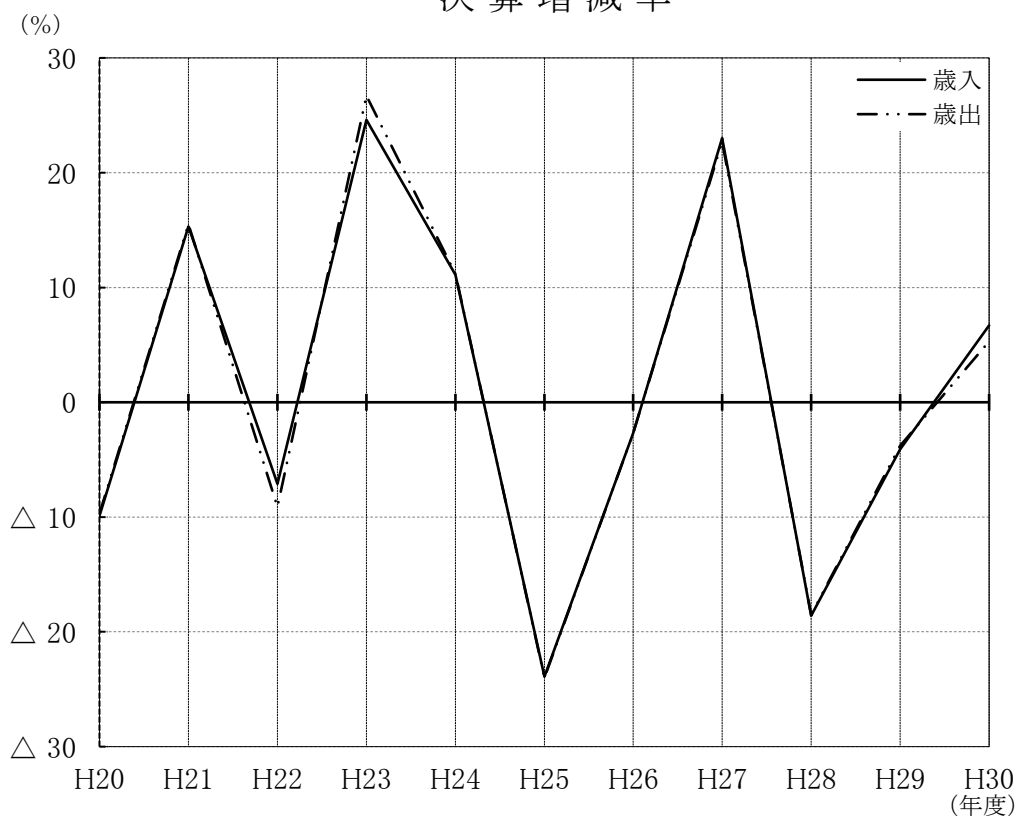
決 算 規 模



(対前年度増減率:%) (単位:千円)

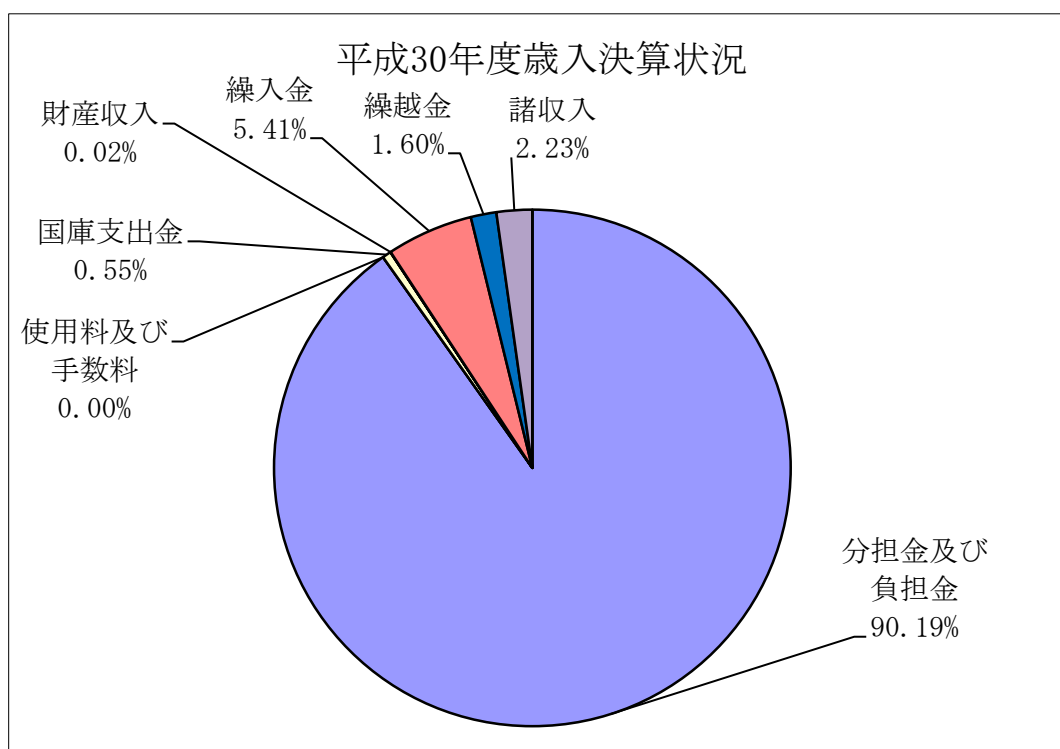
平成25年度	平成26年度	平成27年度	平成28年度	平成29年度	平成30年度
(△ 23.9)	(△ 2.7)	(23.0)	(△ 18.6)	(△ 4.1)	(6.7)
1,088,056	1,058,410	1,301,322	1,058,817	1,015,480	1,083,555
(△ 24.0)	(△ 2.7)	(22.7)	(△ 18.5)	(△ 3.8)	(5.3)
1,065,932	1,037,625	1,273,154	1,038,100	998,191	1,051,423
22,124	20,785	28,168	20,717	17,289	32,132
0	0	0	0	0	0
22,124	20,785	28,168	20,717	17,289	32,132
△ 4,809	△ 1,339	7,383	△ 7,451	△ 3,428	14,843

決算増減率



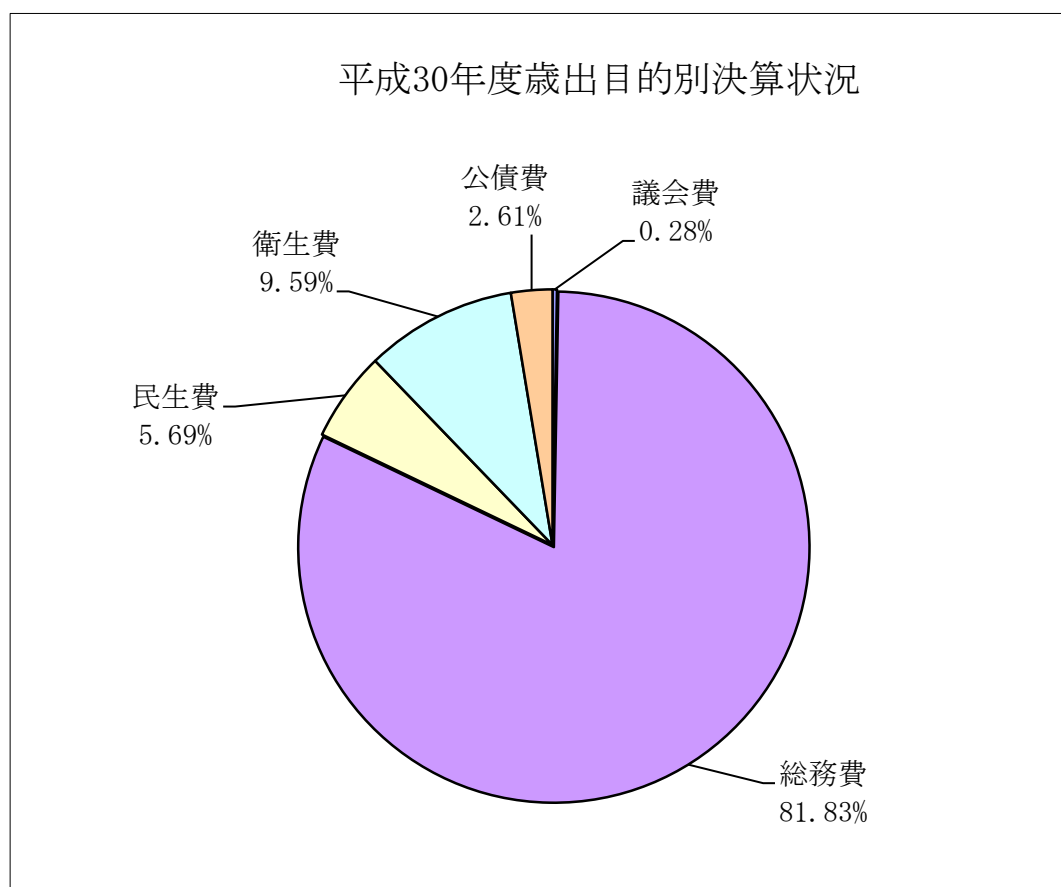
3 一般会計歳入決算状況

款	年度		年度		年度	
	平成24年度	増減率	平成25年度	増減率	平成26年度	増減率
		%		%		%
分担金及び負担金	1,171,407	1.7	1,052,610	△ 10.1	922,651	△ 12.3
使用料及び手数料	89	323.8	21	△ 76.4	25	19.0
国庫支出金	0	0.0	0	0.0	32,076	皆増
県支出金	49,051	62.6	0	皆減	0	0.0
財産収入	899	292.6	399	△ 55.6	409	2.5
繰入金	0	0.0	1,964	皆増	77,325	3,837.1
繰越金	26,248	△ 31.3	26,934	2.6	22,124	△ 17.9
諸収入	6,960	621.2	6,128	△ 12.0	3,800	△ 38.0
組合債	174,500	166.0	0	皆減	0	0.0
合計	1,429,154	11.1	1,088,056	△ 23.9	1,058,410	△ 2.7



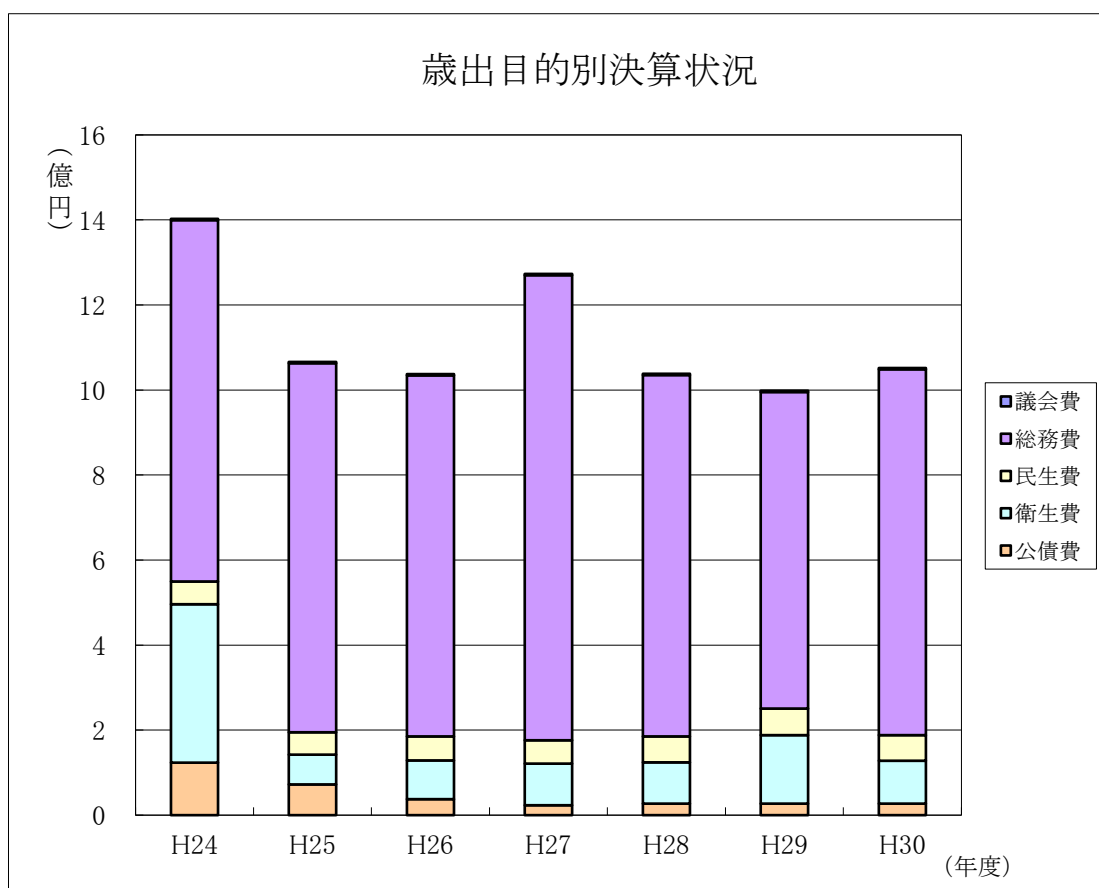
4 一般会計歳出決算状況(目的別)

款	平成24年度		平成25年度		平成26年度	
		増減率		増減率		増減率
議 会 費	2,573	△ 4.2 %	3,067	19.2 %	3,132	2.1 %
総 務 費	850,427	13.0	867,775	2.0	849,005	△ 2.2
民 生 費	52,760	7.0	52,930	0.3	56,867	7.4
衛 生 費	372,642	41.1	69,728	△ 81.3	90,684	30.1
公 債 費	123,819	△ 35.5	72,432	△ 41.5	37,937	△ 47.6
合 計	1,402,221	11.2	1,065,932	△ 24.0	1,037,625	△ 2.7



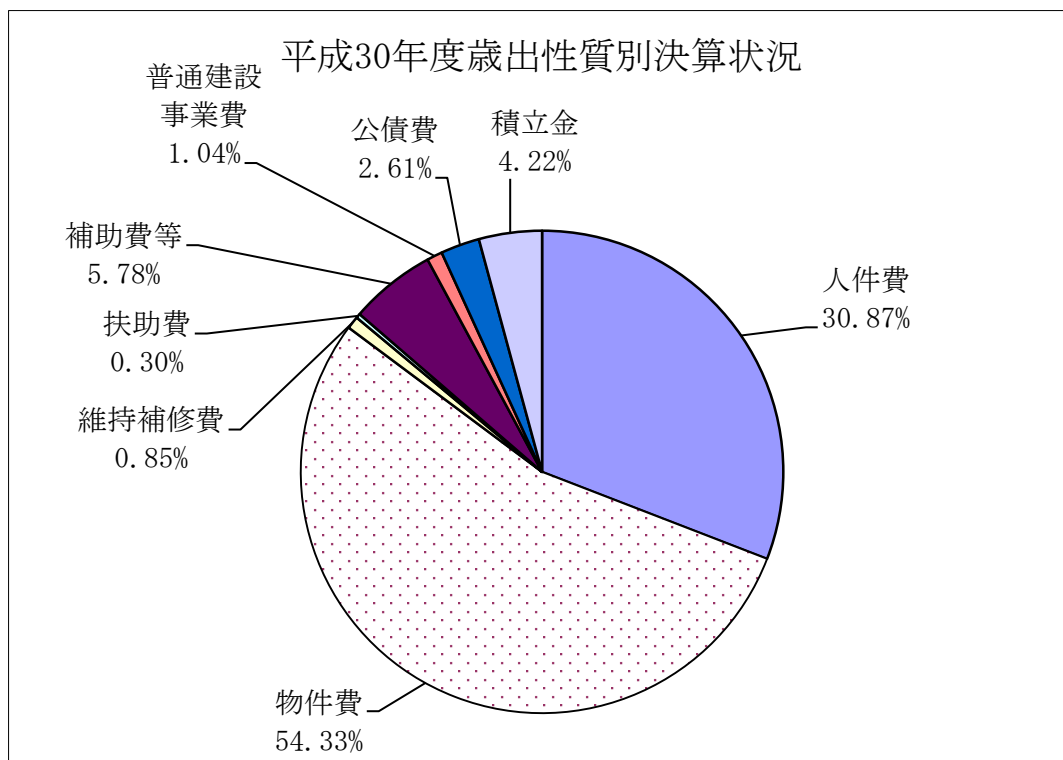
(単位:千円)

平成27年度	増減率	平成28年度	増減率	平成29年度	増減率	平成30年度	増減率
	%		%		%		%
2,982	△ 4.8	3,144	5.4	2,958	△ 5.9	2,909	△ 1.7
1,093,728	28.8	850,032	△ 22.3	744,415	△ 12.4	860,417	15.6
55,496	△ 2.4	60,585	9.2	62,318	2.9	59,886	△ 3.9
97,284	7.3	96,929	△ 0.4	161,089	66.2	100,797	△ 37.4
23,664	△ 37.6	27,410	15.8	27,411	0.0	27,414	0.0
1,273,154	22.7	1,038,100	△ 18.5	998,191	△ 3.8	1,051,423	5.3



5 一般会計歳出決算状況(性質別)

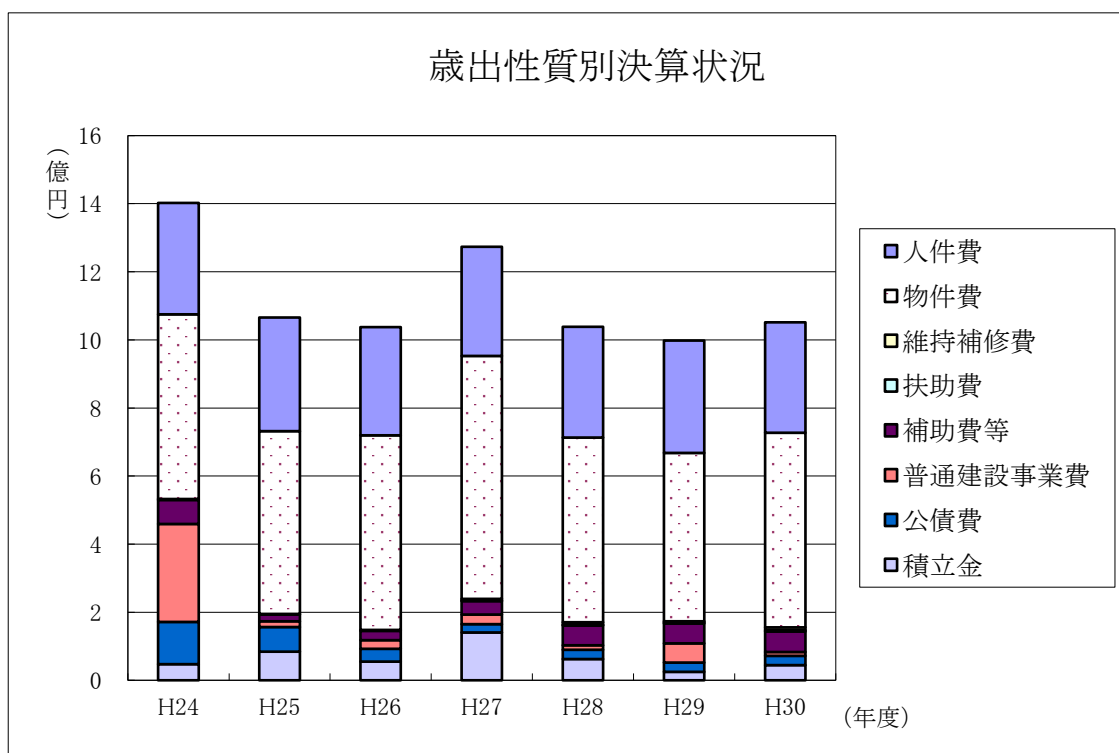
区 分	年 度		年 度		年 度	
	平成24年度	増減率	平成25年度	増減率	平成26年度	増減率
		%		%		%
人 件 費	327,284	2.2	334,491	2.2	318,067	△ 4.9
物 件 費	542,508	17.5	536,078	△ 1.2	571,776	6.7
維 持 補 修 費	0	0.0	0	0.0	0	0.0
扶 助 費	2,605	△ 20.7	2,410	△ 7.5	2,570	6.6
補 助 費 等	70,687	△ 38.5	19,653	△ 72.2	27,566	40.3
普 通 建 設 事 業 費	288,063	160.2	16,474	△ 94.3	24,875	51.0
公 債 費	123,819	△ 35.5	72,432	△ 41.5	37,937	△ 47.6
積 立 金	47,255	△ 18.6	84,394	78.6	54,834	△ 35.0
合 計	1,402,221	11.2	1,065,932	△ 24.0	1,037,625	△ 2.7



(單位:千円)

平成27年度	増減率	平成28年度	増減率	平成29年度	増減率	平成30年度	増減率
	%		%		%		%
320,179	0.7	325,373	1.6	329,958	1.4	324,591	△ 1.6
714,208	24.9	542,689	△ 24.0	494,699	△ 8.8	571,217	15.5
4,566	皆増	6,682	46.3	3,785	△ 43.4	8,938	136.1
1,930	△ 24.9	2,570	33.2	2,850	10.9	3,215	12.8
39,575	43.6	57,526	45.4	58,248	1.3	60,768	4.3
28,211	13.4	13,518	△ 52.1	56,424	317.4	10,915	△ 80.7
23,664	△ 37.6	27,410	15.8	27,411	0.0	27,414	0.0
140,821	156.8	62,332	△ 55.7	24,816	△ 60.2	44,365	78.8
1,273,154	22.7	1,038,100	△ 18.5	998,191	△ 3.8	1,051,423	5.3

歳出性質別決算状況



6 起債の状況(目的別現在高)

(単位:千円)

区 分	平成29年度末 現在高(A)	平成30年度中 借入額(B)	平成30年度中元利償還額			平成30年度末 現在高 (A)+(B)-(C)	
			元金(C)	利子	計		
一般会計債	1 普通債	195,502	0	26,512	902	27,414	168,990
	(1) 衛生債	195,502	0	26,512	902	27,414	168,990
特別会計債	仲善クリーンセンター	0	0	0	0	0	0
	クリントピア丸亀	24,009	0	24,009	199	24,208	0
	瀬戸グリーンセンター	1,691,107	0	164,148	13,585	177,733	1,526,959
合 計		1,910,618	0	214,669	14,686	229,355	1,695,949

7 基金の状況

(単位:千円)

区 分	設置 年月	平成29年度末 現在高(A)	平成30年度中増減額		平成30年度末 現在高 (A)+(B)-(C)	
			積立額(B)	取崩額(C)		
一般会計所管の基金		240,684	44,365	58,665	226,384	
1	財政調整基金	H12/6	161,906	43,620	46,122	159,404
2	広域行政推進事業基金	H27/8	78,778	745	12,543	66,980
特別会計所管の基金		521,445	43,915	91,973	473,387	
3	仲善クリーンセンター財政調整基金	H12/6	68,775	18,882	25,000	62,657
4	クリントピア丸亀財政調整基金	H11/4	150,148	936	25,620	125,464
5	クリントピア丸亀減債基金	H11/4	0	0	0	0
6	瀬戸グリーンセンター財政調整基金	H11/4	302,522	24,097	41,353	285,266
7	瀬戸グリーンセンター減債基金	H11/4	0	0	0	0
合 計		762,129	88,280	150,638	699,771	