

規則第4条の5第1項第2号ト、リ及びヲの規定による測定結果の得られた年月日及び測定の結果



(1号炉)

測定項目 測定年月日	規則第4条の5第1項第2号ト(※1)			規則第4条の5第1項第2号リ(※2)			規則第4条の5第1項第2号ヲ(※3)		
	最大 °C	最少 °C	平均 °C	最大 °C	最少 °C	平均 °C	最大 ppm	最少 ppm	平均 ppm
R6/2/1 木	867	848	858	185	179	182	35	8	16
2/2 金									
2/3 土									
2/4 日									
2/5 月									
2/6 火									
2/7 水	867	852	857	185	184	185	76	13	31
2/8 木	878	839	853	185	184	185	47	10	21
2/9 金									
2/10 土									
2/11 日									
2/12 月									
2/13 火									
2/14 水									
2/15 木									
2/16 金									
2/17 土									
2/18 日									
2/19 月									
2/20 火									
2/21 水									
2/22 木									
2/23 金									
2/24 土									
2/25 日									
2/26 月									
2/27 火									
2/28 水									
2/29 木									

(※1) 規則第4条の5第1項第2号ト……燃焼室中の燃焼ガスの温度

(※2) 規則第4条の5第1項第2号リ……集じん器に流入する燃焼ガスの温度

(※3) 規則第4条の5第1項第2号ヲ……煙突から排出される排ガス中の一酸化炭素の濃度

※  部分は立ち上げ及び立ち下げ日 部分は休日 部分は保守点検等による操業停止

規則第4条の5第1項第2号ト、リ及びヲの規定による測定結果を得られた年月日及び測定の結果



(2号炉)

測定項目	規則第4条の5第1項第2号ト(※1)			規則第4条の5第1項第2号リ(※2)			規則第4条の5第1項第2号ヲ(※3)		
	測定年月日	最大 °C	最少 °C	平均 °C	最大 °C	最少 °C	平均 °C	最大 ppm	最少 ppm
R6/2/1 木	900	873	882	183	160	175	9	6	8
2/2 金									
2/3 土									
2/4 日									
2/5 月									
2/6 火									
2/7 水	895	867	884	185	180	184	14	9	11
2/8 木	903	875	884	185	172	181	13	8	11
2/9 金									
2/10 土									
2/11 日									
2/12 月									
2/13 火									
2/14 水									
2/15 木									
2/16 金									
2/17 土									
2/18 日									
2/19 月									
2/20 火	915	878	886	185	184	185	15	10	12
2/21 水	922	880	897	185	184	185	24	9	12
2/22 木	924	880	896	185	184	185	13	9	11
2/23 金	910	880	896	185	184	185	12	9	11
2/24 土									
2/25 日									
2/26 月									
2/27 火	926	883	899	185	183	184	12	9	10
2/28 水	921	880	898	185	176	183	12	9	11
2/29 木	917	882	893	185	176	184	13	9	11

(※1) 規則第4条の5第1項第2号ト……燃焼室中の燃焼ガスの温度

(※2) 規則第4条の5第1項第2号リ……集じん器に流入する燃焼ガスの温度

(※3) 規則第4条の5第1項第2号ヲ……煙突から排出される排ガス中の一酸化炭素の濃度

※  部分は立ち上げ及び立ち下げ日 部分は操業停止 部分は保守点検等による操業停止